

Ознакомление с окружающим миром в 6 классе.

Тема: Сбор урожая: фрукты, овощи.



Тема нашего занятия зашифрована.


Возгадай её!
9,2,7,8 10,8,7,4,1,15:

7,3,7,13,5 5 12,8,10,6,11,14.


А-1	И-5	С-9	Щ-13
Б-2	К-6	У-10	Ы-14
В-3	О-7	Т-11	Я-15
Ж-4	Р-8	Ф-12	




Игра «Что изменилось?»





Игра «Что изменилось?»



Игра «Что изменилось?»



Игра «Что лишнее?»



Игра на развитие памяти



- Я кладу в корзину....



Составь предложения к картинке.

- В саду растут....
- Осенью люди собирают урожай ...
- Из фруктов и ягод делают...



В саду


- В саду растут **яблони, груши, сливы.**
- Осенью люди собирают урожай **фруктов и ягод.**
- Из фруктов и ягод делают **заготовки на зиму: соки, варенье, компот.**



Составь предложения к картинке.

Составь предложения к картинке.

- В огороде растут...
- Осенью люди собирают урожай...
- Из них делают...



В огороде

- В огороде растут **овощи**.
- Осенью люди собирают урожай **картофеля, моркови, капусты, огурцов, помидоров, свёклы**.
- Из них делают **заготовки на зиму: солёные огурцы и помидоры, квашеную капусту, хранят овощи для еды**.



Подумай и ответь, что можно сделать из овощей и фруктов?

Название овощей, фруктов	Что делают, готовят ?
○ Картофель	○ Мука, крахмал
○ Огурцы	○ Супы, пироги
○ Капуста	○ Маринад, приправа
○ Морковь	○ Заготовки на зиму
○ Свекла	○ Сушат, делают сок, варенье, компот
○ Яблоки	
○ Груши	



Подумай над значением слова «разбить».

- Разбить огород - посадить огород
- Разбить сад - посадить сад
- Разбить чашку - сломать чашку



Составь предложения о фруктах и овощах.

- Круглый коричневый картофель растет в огороде.



Ты хорошо справился
с заданиями!

